

PARAMÉTRAGE PAR CLASSE	2D	Chef d'établissement
	Saisie directe & Import	

Contexte	1
1. Source de données	2
1.1. Sélection de la source de données	2
1.2. Changement en cours d'année scolaire	2
2. Type de restitution	3
2.1. Sélection du type de restitution	3
2.2. Changement en cours d'année scolaire	4

Contexte

Deux possibilités pour compléter le LSU :

- ✓ **Import** : les données relatives aux évaluations sont saisies dans SIECLE Évaluation ou dans un logiciel d'un éditeur privé, puis importées dans LSU,
- ✓ **Saisie directe** : les données des bilans sont directement saisies dans l'application LSU.

Pour chaque classe, sont définies :

- ✓ **La source de données** : par import ou par saisie directe,
- ✓ **Le type de restitution des acquis scolaires** : par notes (avec ou sans moyenne de classe), par objectifs d'apprentissage ou par autre positionnement sur une échelle de 1 à 4.



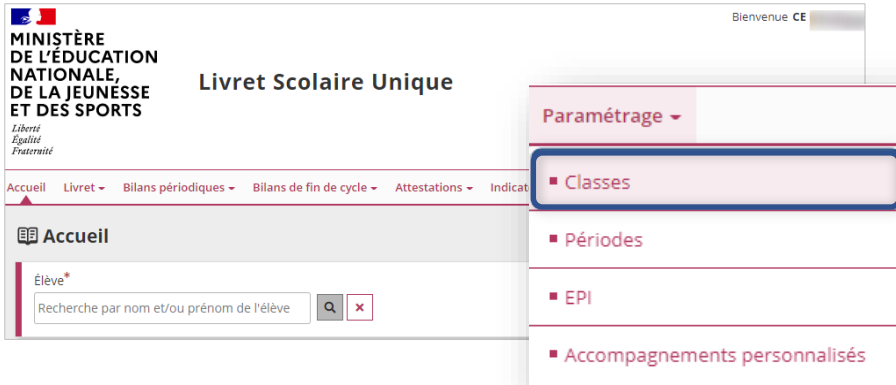
Le choix entre les deux sources de données doit s'opérer au plus tôt, car le changement de paramétrage en cours de campagne a des conséquences :

- ✓ En mode import : les données importées ne pourront pas être modifiées dans l'application LSU,
- ✓ En mode saisie directe : le passage au mode import entraînera la **suppression** de tous les bilans non verrouillés.

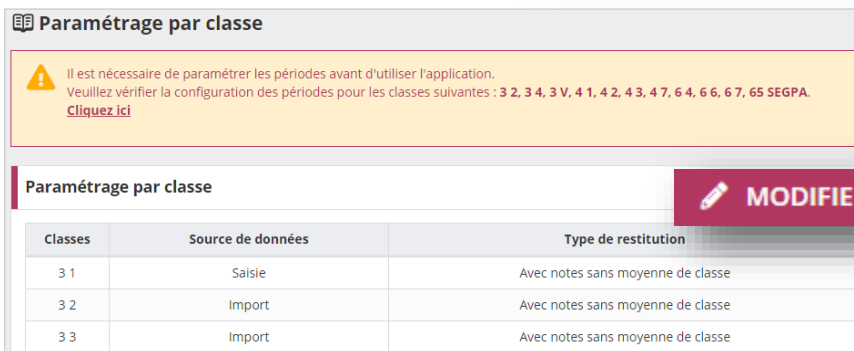
1. Source de données

1.1. Sélection de la source de données

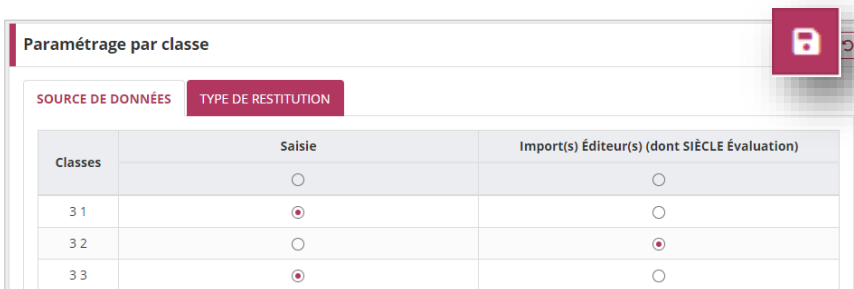
Deux choix sont possibles pour compléter le LSU : l'import ou la saisie directe. Par défaut, les classes sont paramétrées en import.



1. Sélectionner le sous-menu « **Classes** » dans le menu **Paramétrage**



2. Entrer en modification



3. Choisir, pour chaque classe, la source de données, puis enregistrer la saisie

Ou l'annuler à l'aide du bouton 

1.2. Changement en cours d'année scolaire

À titre exceptionnel, il est toujours possible de modifier la source de données durant l'année scolaire. **Cette opération doit être réalisée avec la plus grande vigilance.**

Dans ce cas :

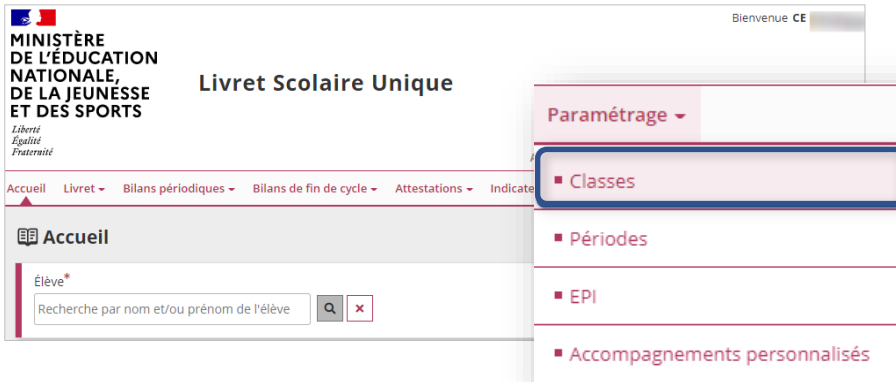


- ✓ Si les bilans périodiques et de fin de cycle ne sont **pas verrouillés** : ils seront **supprimés**.
- ✓ Si les bilans périodiques et de fin de cycle sont **verrouillés** : ils seront conservés mais **ne pourront plus être déverrouillés**.

2. Type de restitution

2.1. Sélection du type de restitution

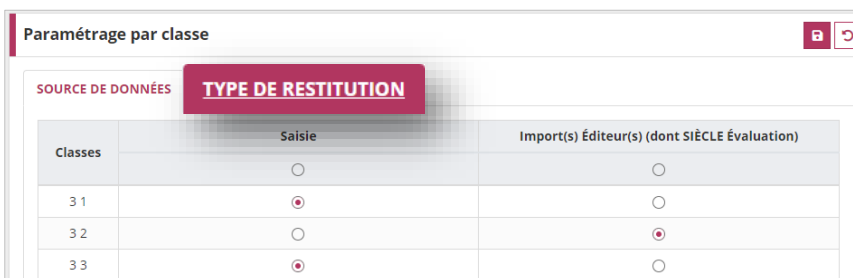
Le paramétrage du type de restitution définit l'affichage de l'évaluation dans les bilans périodiques, que ce soit en import ou en saisie directe. Par défaut, les classes sont paramétrées en restitution avec notes sans moyenne de classe.



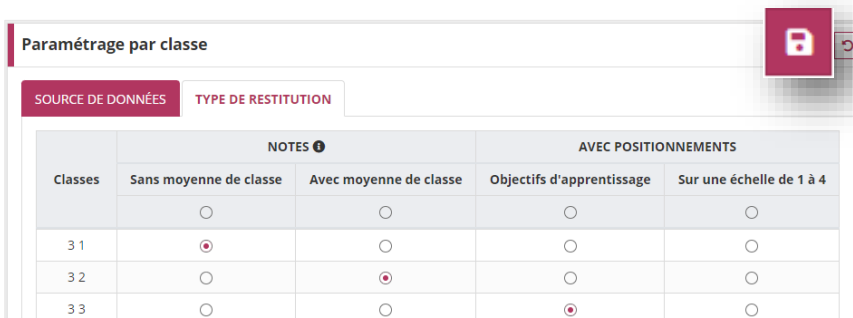
1. Sélectionner le sous-menu « **Classes** » dans le menu **Paramétrage**



2. Entrer en modification



3. Sélectionner l'onglet « **Type de restitution** »



4. Choisir, pour chaque classe, le type de restitution, puis enregistrer la saisie

Ou l'annuler à l'aide du bouton 

2.2. Changement en cours d'année scolaire

À titre exceptionnel, il est toujours possible de modifier le type de restitution durant l'année scolaire.



Dans ce cas, pour les bilans périodiques **non verrouillés** :

Restitution initiale	Restitution cible	Conséquences
Avec Notes avec moyenne de classe	Avec objectifs d'apprentissage	Suppression de toutes les données liées aux notes de l'élève et à la moyenne de classe
Avec Notes avec moyenne de classe	Autre positionnement sur une échelle de 1 à 4	
Avec Notes sans moyenne de classe	Avec objectifs d'apprentissage	Suppression de toutes les données liées aux notes de l'élève
Avec Notes sans moyenne de classe	Autre positionnement sur une échelle de 1 à 4	
Avec objectifs d'apprentissage	Avec Notes avec moyenne de classe	Suppression de toutes les données liées aux positionnements et à la non-évaluation
Avec objectifs d'apprentissage	Avec Notes sans moyenne de classe	
Autre positionnement sur une échelle de 1 à 4	Avec Notes avec moyenne de classe	
Autre positionnement sur une échelle de 1 à 4	Avec Notes sans moyenne de classe	
Avec objectifs d'apprentissage	Autre positionnement sur une échelle de 1 à 4	Conservation de toutes les données liées aux positionnements et à la non-évaluation
Autre positionnement sur une échelle de 1 à 4	Avec objectifs d'apprentissage	
Avec Notes avec moyenne de classe	Avec Notes sans moyenne de classe	Conservation de toutes les données liées à la moyenne de classe