

<b>LE BILAN DE FIN DE CYCLE</b>	<b>1D</b>	<b>Directeur &amp; Enseignant</b>
	<b>Saisie directe</b>	

<b>Contexte</b> .....	<b>1</b>
<b>Saisie d'un bilan de fin de cycle</b> .....	<b>2</b>
La maîtrise des composantes du socle .....	2
La synthèse des acquis scolaires en fin de cycle .....	3

## Contexte

À la fin de chaque cycle, l'équipe pédagogique détermine le positionnement de l'élève dans chaque composante du [socle commun de connaissance, de compétences et de culture](#) à partir des avis des différents enseignants concernés. Ce positionnement résulte de la synthèse des éléments permettant le suivi des acquis scolaires des élèves.

Le bilan de fin de cycle est composé de deux parties :

- ✓ La maîtrise des composantes du socle,
- ✓ La synthèse des acquis scolaires de l'élève en fin de cycle.

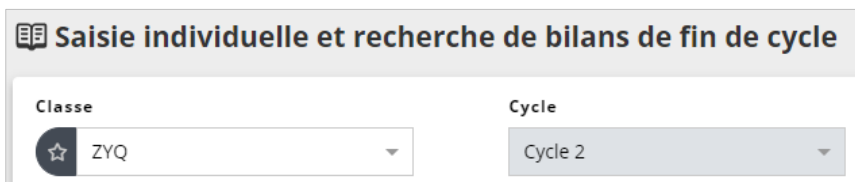
Le bilan de fin de cycle peut être renseigné durant tout le cycle mais ne peut être verrouillé qu'à la fin du cycle.

*Pour un élève redoublant sa dernière année de cycle, son bilan de fin de cycle peut être supprimé ou réimporté.*

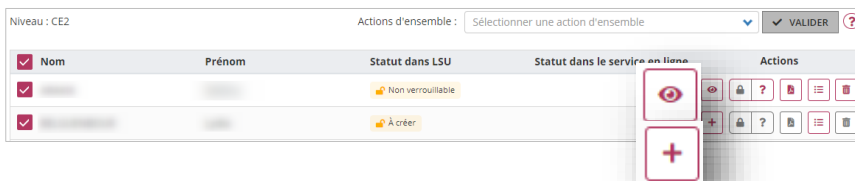
## Saisie d'un bilan de fin de cycle



1. Sélectionner le sous-menu « **Saisie individuelle et recherche de bilans** » du menu **Bilans de fin de cycle**



2. Choisir la classe et le cycle

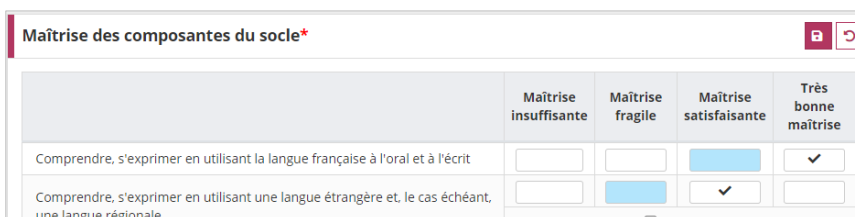


3. Cliquer sur le bouton de visualisation ou de création du bilan d'un élève

## La maîtrise des composantes du socle



4. Cliquer sur « **Modifier** »



5. Cliquer dans une case pour cocher ou décocher le niveau de maîtrise correspondant

*Le fond coloré d'une case correspond au positionnement saisi dans le dernier bilan périodique verrouillé de l'élève.*

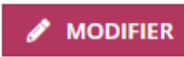
Maîtrise des composantes du socle*				
	Maîtrise insuffisante	Maîtrise fragile	Maîtrise satisfaisante	Très bonne maîtrise
Comprendre, s'exprimer en utilisant la langue française à l'oral et à l'écrit	<input type="checkbox"/>	<input type="checkbox"/>	<input checked="" type="checkbox"/>	<input checked="" type="checkbox"/>
Comprendre, s'exprimer en utilisant une langue étrangère et, le cas échéant, une langue régionale	<input type="checkbox"/>	<input checked="" type="checkbox"/>	<input checked="" type="checkbox"/>	<input type="checkbox"/>

6. Enregistrer la saisie

*Ou l'annuler à l'aide du bouton*

## La synthèse des acquis scolaires en fin de cycle


Synthèse des acquis scolaires de l'élève en fin de cycle 2\*

 **MODIFIER**

7. Cliquer sur « **Modifier** »

Synthèse des acquis scolaires de l'élève en fin de cycle 2\*

Test



8. Saisir la synthèse des acquis et l'enregistrer

*Ou l'annuler à l'aide du bouton*