

<b>LE LIVRET SCOLAIRE</b>	<b>2D</b>	<b>Enseignant</b>
	<b>LYCÉE</b>	

<b>Contexte.....</b>	<b>1</b>
<b>1. Consultation du livret scolaire .....</b>	<b>2</b>
1.1. Depuis le menu Livret .....	2
1.2. Par la recherche d'une attestation ou d'une certification .....	2
Depuis la partie Attestations du Menu Attestations .....	2
Depuis la partie Certifications PIX du menu Attestations.....	3
<b>2. Consultation des différents éléments du livret scolaire .....</b>	<b>4</b>
<b>Annexe .....</b>	<b>5</b>

## Contexte

Le [livret scolaire](#) d'un élève regroupe :

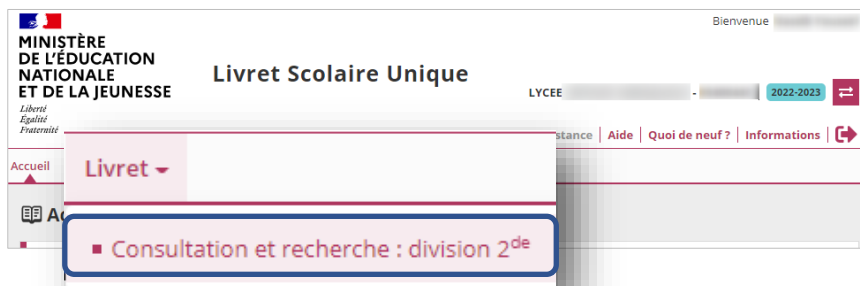
- ✓ Ses bilans périodiques (voir les règles de visibilité en Annexe),
- ✓ Ses bilans de fin de cycle,
- ✓ Ses attestations,
- ✓ La certification PIX (élève de 3<sup>e</sup>).

Il permet de rendre compte des acquis scolaires de l'élève, et d'assurer le lien entre enseignants et parents. Il est consultable et éditable dans l'application LSU selon les règles de visibilité présentées dans l'[Annexe](#).

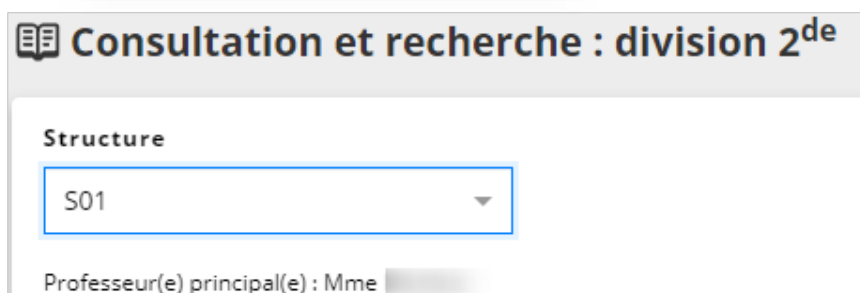
Pour les familles, le livret est disponible sur le service en ligne « Livret scolaire du CP à la 3<sup>e</sup> », notamment pour accéder aux bilans établis dans le 1<sup>er</sup> degré ainsi qu'aux attestations.

## 1. Consultation du livret scolaire

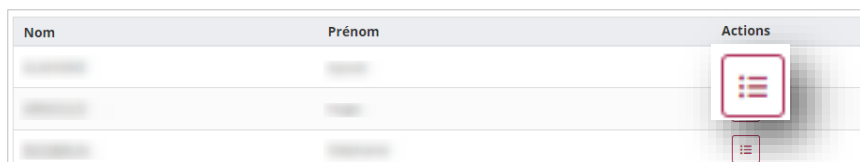
### 1.1. Depuis le menu Livret



1. Sélectionner le sous-menu « **Consultation et recherche : division 2<sup>de</sup>** » dans le menu Livret



2. Sélectionner la classe



3. Consulter le livret de l'élève

### 1.2. Par la recherche d'une attestation ou d'une certification

Plusieurs accès possibles :





#### Depuis la partie Attestations du Menu Attestations



1. Sélectionner le sous-menu « **Consultation et recherche** » du menu **Attestations**





**Structure** : S01  
**Attestation** : ASSR2  
 Professeur(e) principal(e) : Mme

2. Choisir la classe et l'attestation

Nom	Prénom	Actions
<input checked="" type="checkbox"/>		 
<input type="checkbox"/>		 

3. Consulter le livret de l'élève

OU

Nom	Prénom	Actions
<input checked="" type="checkbox"/>		 
<input type="checkbox"/>		 

3. Visualiser l'attestation de l'élève

**Attestation ASSR2**  
 Née le :

4. Consulter le livret de l'élève





## Depuis la partie Certifications PIX du menu Attestations

Accueil Livret  
**Attestations** -  
 ATTESTATIONS  
 ■ Consultation et recherche  
 CERTIFICATIONS PIX  
 ■ Consultation

1. Sélectionner le sous-menu « Consultation » dans le menu Attestations





**Structure**  
 S01  
 Professeur(e) principal(e) : Mme

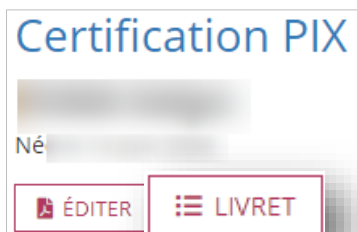
2. Choisir la classe

Nom	Prénom	Actions
<input checked="" type="checkbox"/>		 
<input type="checkbox"/>		 

3. Consulter le livret de l'élève

OU

Nom	Prénom	Actions
<input checked="" type="checkbox"/>		 
<input type="checkbox"/>		 



3. Visualiser la certification PIX de l'élève

4. Consulter le livret de l'élève

## 2. Consultation des différents éléments du livret scolaire

**Prérequis** : Consultation du livret scolaire

Livret de l'élève		RETOUR
<b>Bilans de l'élève</b>		
CYCLE 4	3EME	Semestre 1 - 2022/2023 - Créé le 18/10/2022
		Trimestre 3 - 2021/2022 - Verrouillé le 07/07/2022
	4EME	Trimestre 2 - 2021/2022 - Verrouillé le 02/03/2022
		Trimestre 1 - 2021/2022 - Verrouillé le 24/11/2021
	5EME	Trimestre 3 - 2020/2021 - Verrouillé le 06/07/2021
		Trimestre 2 - 2020/2021 - Verrouillé le 01/03/2021
		Trimestre 1 - 2020/2021 - Verrouillé le 23/11/2020
CYCLE 3	CM1 - CM2 - 6EME	Bilan de fin de cycle - Verrouillé le 04/07/2020 COLLEGE - Académie de
<b>Attestations de l'élève</b>		
ASSR1		Obtenu en 2021

Il est possible de visualiser chaque élément du livret.

## Annexe

### Règle de visibilité des bilans périodiques dans l'application LSU

Niveau du bilan Niveau de l'élève		Cycle 2			Cycle 3			Cycle 4		
		CP	CE1	CE2	CM1	CM2	6 <sup>e</sup>	5 <sup>e</sup>	4 <sup>e</sup>	3 <sup>e</sup>
Cycle 2	CP	X								
	CE1	X	X							
	CE2	X	X	X						
Cycle 3	CM1	X	X	X	X					
	CM2				X	X				
	6 <sup>e</sup>				X	X	X			
Cycle 4	5 <sup>e</sup>				X	X	X	X		
	4 <sup>e</sup>							X	X	
	3 <sup>e</sup>							X	X	X

Sur le service en ligne « Livret scolaire du CP à la 3<sup>e</sup> » présent sur le portail Scolarité Services, les **responsables d'élèves** ont une **visibilité sur l'ensemble du contenu du livret depuis le CP** (ensemble des bilans périodiques, bilans de fin de cycle et attestations).