

	<b>GFC</b>	<b>GFC 2022 Basculement : mono</b>
<b>VERSION</b>	<b>DATE</b>	
ADMIN 2022 22.0.0	26/08/2022	
CBUD 2022 V22.0.0	26/08/2022	
CGENE 2022 20.0.0	26/08/2022	
REGIE 2022 V19.0.0	26/08/2022	

## Installation GFC 2022 Basculement mono

### SOMMAIRE

1. Préalables à l'installation de GFC2022.....	1
2. Installation .....	1
3. Après installation: .....	2
3.1 BD_GFC local .....	2
3.2 GFC ADMIN 2022 Basculement comptable .....	3
3.4.Version installées.....	3


## 1. PREALABLES A L'INSTALLATION DE GFC 2022

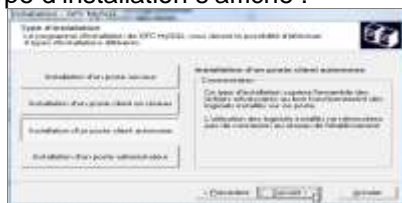
- ✦ **Avoir fait une sauvegarde de la base GFC2021 par BD-GFC local, à commenter « avant install GFC2022 ».**

## 2. INSTALLATION

Vous avez téléchargé « GFC2022.exe » à partir du serveur de diffusion : clic droit sur l'exécutable, clic gauche sur 'exécuter en mode administrateur' pour lancer l'installation : l'écran de bienvenue s'affiche :



Cliquer sur  l'écran du type d'installation s'affiche :



Cliquer sur ,  puis cliquer sur 

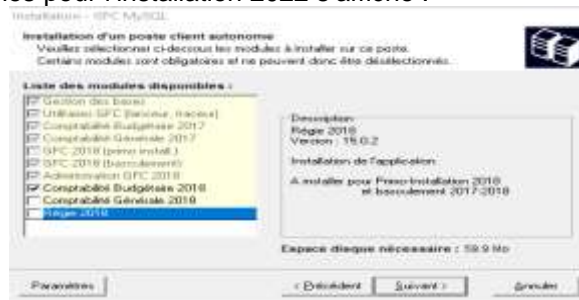



Selon ce que vous avez sur le poste (Cofi 2020, GFC 2020), différents messages peuvent apparaître pour désinstaller les programmes et bases de l'exercice N-2.

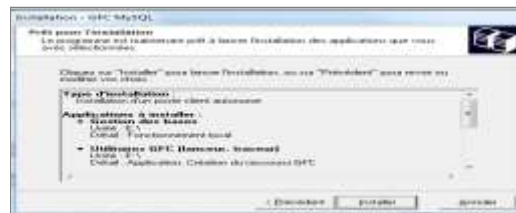
Cliquer sur  pour confirmer les désinstallations

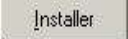
	<b>GFC</b>	<h1>GFC 2022 Basculement : mono</h1>
Version N°	Date Version	
ADMIN 2022 22.0.0	26/08/2022	
CBUD 2022 V22.0.0	26/08/2022	
CGENE 2022 20.0.0	26/08/2022	
REGIE 2022 V19.0.0	26/08/2022	

Puis la liste des modules disponibles pour l'installation 2022 s'affiche :

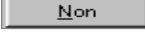


ne rien modifier et cliquer sur  pour initier l'installation de la version GFC 2022, l'écran suivant affiche les éléments à installer :



Cliquer sur  pour commencer l'installation :Lorsque l'installation est terminée, le message de confirmation apparaît :



Cliquer sur  pour terminer l'installation de la version de GFC 2022.

### 3. APRES INSTALLATION

#### 3.1 BD\_GFC LOCAL

##### Sauvegarde exercice antérieur après installation GFC2022 :

Faire une sauvegarde de GFC2021 exercice antérieur par BD-GFC local

##### Initialisation de la base GFC2022

Si vous tentez d'entrer dans un module 2022, vous avez le message suivant :



Vous devez lancer l'initialisation de la base 2022 dans l'outil de gestion des bases de données BD\_GFC local : tant que la base n'est pas initialisée, aucune fonctionnalité n'est accessible.

La 1<sup>ère</sup> opération à effectuer après installation des programmes GFC2022 est l'initialisation de la base de données



GFC 2022. Double cliquer sur l'icône sur le bureau  : l'outil de gestion de base de données s'ouvre :

##### GFC exercice 2022 <module(s) contenu(s) dans la base>

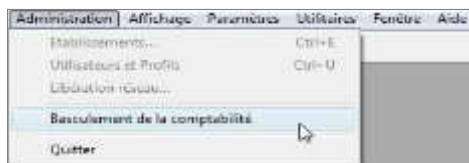
	<b>GFC</b>	<h1>GFC 2022 Basculement : mono</h1>
Version N°	Date Version	
ADMIN 2022 22.0.0	26/08/2022	
CBUD 2022 V22.0.0	26/08/2022	
CGENE 2022 20.0.0	26/08/2022	
REGIE 2022 V19.0.0	26/08/2022	



Cliquer sur le bouton **Initialisation de la base**, **Suivant** et **Terminer**.  
Attendre le message « **L'initialisation a été effectuée avec succès** », fermer l'assistant et quitter BD\_GFC local.


### 3.2 GFC ADMIN 2022 BASCULEMENT COMPTABLE

Après l'initialisation de la base 2022, et avant toute autre opération, il est nécessaire d'effectuer le basculement comptable, dans le module **GfcAdmin de l'exercice en cours**, menu **Administration \ Basculement de la comptabilité** :



Lors du basculement comptable, différents messages sont affichés, selon les modules basculés.  
Suivre les écrans : au cours du basculement, des contrôles sont effectués (voir [gfc2022\\_controles\\_bascul.pdf](#))  
En fin de basculement comptable, lorsque le basculement a été réalisé avec succès, des conseils sont affichés, selon les modules que vous avez basculés :



 **N'oubliez pas de faire une sauvegarde avant de commencer tout travail dans GFC 2022. La sauvegarde GFC 2022 s'effectue dans l'outil de gestion des bases de données BD\_GFC local.**

### 3.3 VERSIONS INSTALLEES

Après basculement, les versions des modules GFC sont les suivantes :  
Après basculement, les versions des modules GFC sont les suivantes :

- GfcAdmin 2022 : V22.0.0 du 26/08/2021
- CBud 2022 : V22.0.0 du 26/08/2021
- CGene 2022 : V20.0.0 du 26/08/2021
- Régie 2022 : V19.0.0 du 26/08/2021
- La version de l'outil de gestion de base de données BD\_GFC est la suivante :
- BD\_GFC : V 1.6.1 du 12/04/2018