

GFC 2023 MAJ-1 Réseau

VERSION	DATE
ADMIN 2023 V23.1.3	08/06/2023
CGENE 2023 V21.1.1	25/05/2023
REGIE 2023 V20.1.0	25/05/2023

SOMMAIRE

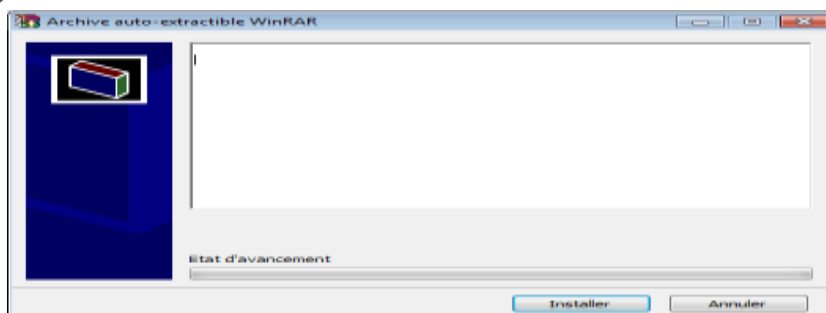
1 INSTALLATION	1
1.1. INSTALLATION POSTE SERVEUR	1
1.1.1. VERSIONS INSTALLEES	2

1 INSTALLATION

1.1. INSTALLATION POSTE SERVEUR

Lancer l'exécutable. Le fichier se décompacte :

Copie écran

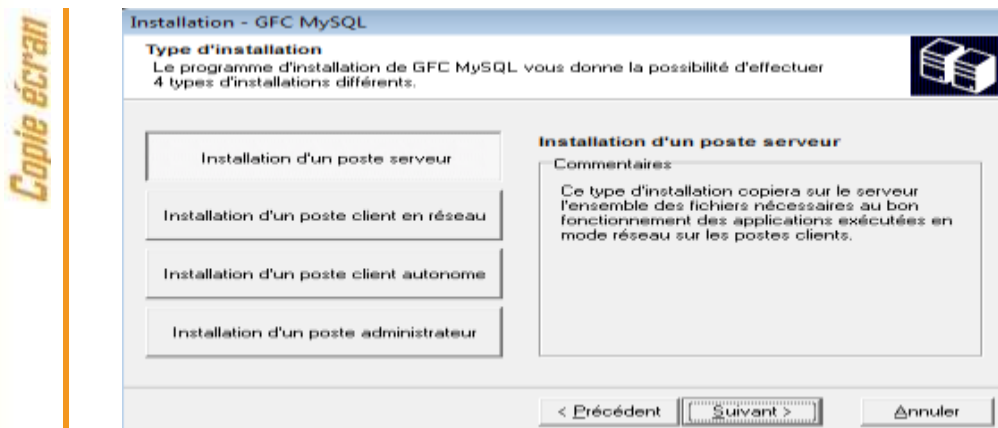


L'écran de bienvenue s'affiche :

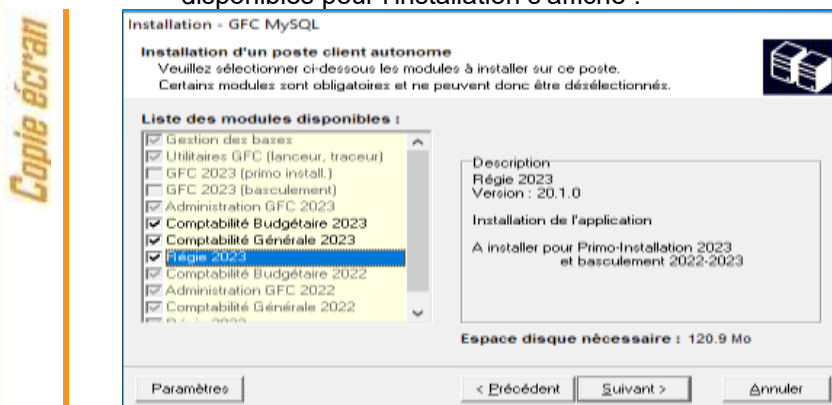
Copie écran



→ Cliquer sur « suivant ». L'écran du type d'installation s'affiche :



→ Cliquer sur « installation d'un poste serveur », puis sur suivant. La liste des modules disponibles pour l'installation s'affiche :



Les lignes sont non accessibles (et déterminées en fonction des modules installés), car les éléments doivent être installés obligatoirement.

→ CLIQUER 2 FOIS SUR « SUIVANT> » POUR INITIER L'INSTALLATION.

Cliquer sur « installer » pour commencer l'installation. Lorsque l'installation est terminée, un message de confirmation apparaît « Installation terminée. Voulez-vous relancer une autre session d'installation ? ».

CLIQUER SUR « NON » POUR TERMINER L'INSTALLATION.
IL N'Y A PAS DE POSTE CLIENT A INSTALLER.

1.1.1. VERSIONS INSTALLÉES

Après mise à jour, les versions des modules GFC sont les suivantes :

- Admin 2023 : V23.1.3
- CGene 2023 : V21.1.1
- Régie 2023 : V20.1.0